


jaga

CLIMATE DESIGNERS

Chauffer 

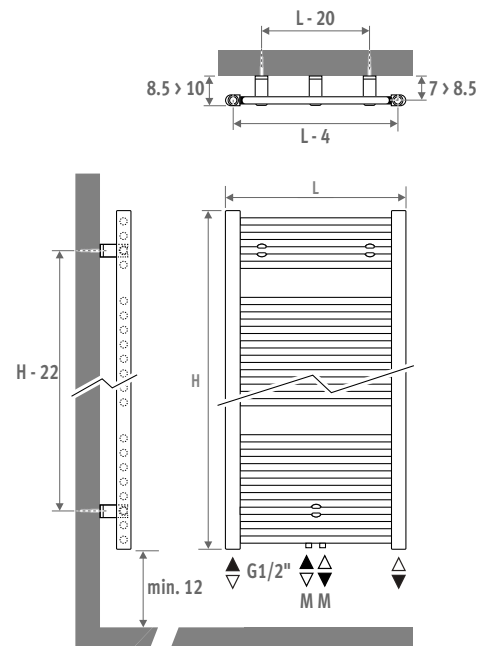
SANI BASIC € 2024.BELU





DIMENSIONS (en cm)

BASIC



LIVRAISON

- MM et 18/81 en-dessous
- kit de fixation mural
- purgeur et 3 bouchons chromés G 1/2"

COULEURS

Peinture écologique avec revêtement en poudre anti-rayure et haute résistance UV.

Couleur standard:

- blanc circulation RAL 9016 (233), laque brillante lisse

RACCORDEMENT

Code:

1° chiffre = départ

2° chiffre = retour

Raccordement standard:

- raccordement universel en bas, code MM, départ à gauche ou à droite.

Raccordement 18 ou 81 également possible.

- raccordement monopoint: voir chapitre "Kits de raccordement & Vannes Eyecatchers" kit 81/82.

- raccordement en monotube est également possible avec raccordement MM et kit de raccordement 41 ou 42.

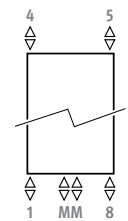
Autres raccordements

(pas de supplément de prix):

En cas d'inscription d'un autre code de raccordement, le raccordement MM subsiste.

- raccordement en haut: indiquer code 45 ou 54. Le tube injecteur est livré. À monter dans le retour. Prévoir un purgeur sur la tuyauterie.

- résistance électrique et mixte: voir chapitre "Pièces détachées et Options"






KITS DE RACCORDEMENT

Kits de raccordement vers le mur avec une vanne Deco Pro

Tête thermostatique et raccords bicônes inclus



| | | |
|---|---------------------------|-----|
| kit 48 | ACIER INOX. BROSSÉ | € |
|  | CODE.PW3.PS.1... | 298 |
| kit 41 | CHROMÉ | € |
|  | CODE.PW3.AW.1... | 126 |
|  | CODE.PW3.AC.1... | 142 |

indiquer code raccord bicône

- Tube métallique de précision 15/1 **115**
- Tube métallique de précision 16/1 **116**
- Tube métallique de précision 18/1 **118**
- Synthétique 12/1 **213**
- Multicouches PER/ALU 16/2 **316**
- Multicouches PER/ALU 18/2 **318**

Autres kits de raccordement et raccords bicônes

Voir chapitre "Kits de raccordement & Vannes Eyecatchers" pour toutes possibilités de raccordement et données techniques.

Débit d'eau maximum par diamètre de tuyau

Débit d'eau maximum recommandé par diamètre de tuyau à 0,4 m/s, voir info technique



Résistance électrique voir p. 378

SANI BASIC

BASIC

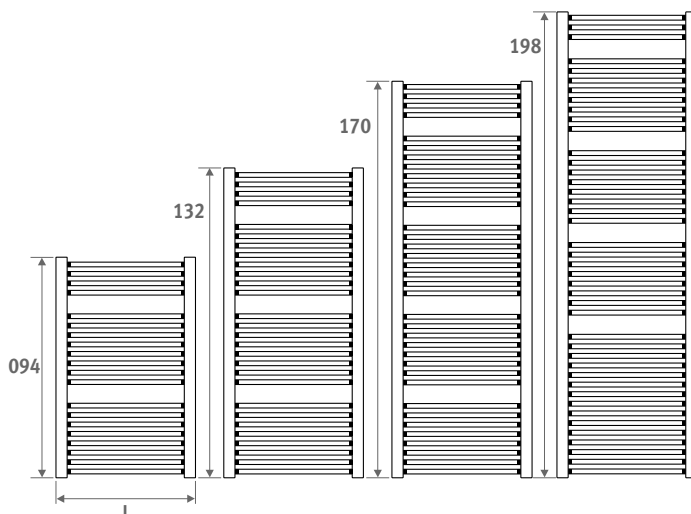
code hauteur longueur couleur rac.
SBAW . 094 050 . XXX /MM
 remplir code de couleur —┘

| | Watts 75/65 | Watts 55/45 | € couleur st. |
|----------------|----------------|----------------|------------------|
| L H 094 | | | |
| 050 | 427 | 223 | 477 |
| L H 132 | | | |
| 050 | 605 | 315 | 586 |
| 060 | 706 | 368 | 614 |
| L H 170 | | | |
| 050 | 775 | 402 | 692 |
| 060 | 906 | 472 | 727 |
| L H 198 | | | |
| 060 | 1081 | 563 | 839 |
| 075 | 1317 | 689 | 922 |

Émission EN442 à 20°C



SANI BASIC



jaga
CLIMATE
DESIGNERS

Jaga S.A.
Verbindingslaan 16
B-3590 Diepenbeek

Tél.: +32 (0)11 29 41 11
Fax: +32 (0)11 32 35 78
E-mail: info@jaga.com

Vu que le développement des produits constitue un processus continu,
toutes ces données sont mentionnées sous réserve de modifications éventuelles.
Prix en Euro, hors TVA. Prix valables dès le 1^{er} janvier 2024. Remplace tous les tarifs précédents.